



Biblioteca Digital
TELMEX
Promoviendo la cultura digital



DISEÑOS PUBLICITARIOS



SPARK POST

Adobe Spark Post es una de las tres nuevas herramientas de diseño online de Adobe Spark creadas pensando en los usuarios que no son diseñadores.

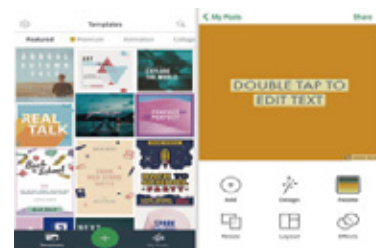
Ideada para anuncios publicitarios breves y de alta visibilidad, como carteles, posters y banners. Incluye todas las plantillas, los temas y las herramientas de diseño que necesitas para hacer anuncios que llamen la atención y den buenos resultados.

Para empezar a usar el creador de anuncios publicitarios gratuitos de Spark Post, tan solo tienes que registrarte con tu correo electrónico, Facebook o Google para obtener una cuenta gratuita de Adobe Spark.

Cómo crear un anuncio personalizado

1.- Selecciona un tamaño para tu anuncio:

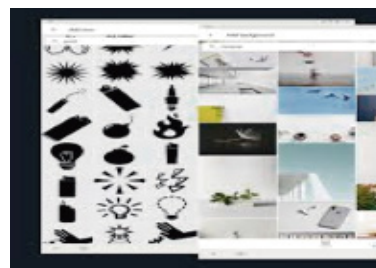
Ya sea que quieras un diseño para publicar en línea o para imprimirlo, esta herramienta te ofrece una galería de plantillas con diversos tamaños y dimensiones. Elige entre las opciones propuestas o selecciona Start From Scratch (Comenzar desde cero) para acceder a más tamaños o para crear dimensiones personalizadas.



El diseño aparece en el espacio de tu proyecto, listo para personalizarse con temas, imágenes y texto.

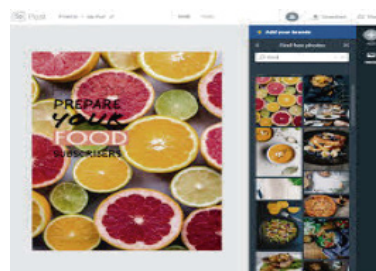
2.- Elegir iconos ilustrativos y atractivos:

Los diseños suelen contener iconos llamativos y descriptivos que informan y atraen. Spark Post incluye cientos de iconos y puedes cambiar el tamaño y el color de todos ellos.



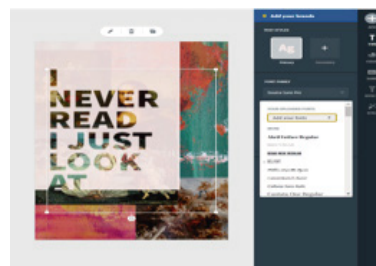
3.- Añadir imágenes impactantes:

Añade algunas fotos para darle un toque de personalidad a tus diseños. Importa imágenes con solo hacer clic en un botón, o bien elige entre una selección de Adobe Spark.



4.- Elegir una fuente y añadir texto informativo:

Escribe el texto en los cuadros de texto del tema. Para cambiar la tipografía y los esquemas de color predeterminados del tema, resalta el texto y selecciona otras opciones en el menú desplegable de fuentes.



5.- Comparte o descarga tu anuncio:

Cuando hayas terminado, haz clic en publicar y compartir para guardar la insignia en tu galería. Spark genera una dirección URL única para compartir cada diseño en línea. También puedes optar por descargar tu insignia para imprimirla.



¡LISTO!



Con tu cuenta de Spark, tienes acceso a todas las herramientas de diseño de Spark, que te permitirán personalizar aún más tus anuncios publicitarios o usarlos también en muchos otros proyectos.



Además, como el anuncio se guarda en tu galería de proyectos, podrás editarlo o moverlo entre las herramientas de Spark cuando quieras.